

# ESSONNE EN CHIFFRES 2021



L'essentiel des données  
socio-économiques  
de l'Essonne

[essonne.cci.fr](http://essonne.cci.fr)  
[cma-essonne.fr](http://cma-essonne.fr)



 CCI ESSONNE

# CHIFFRES CLÉS



## TERRITOIRE

Superficie (km<sup>2</sup>)

**1 804**

Source : Insee 2017



## INFRASTRUCTURES

Trafic fluvial

**- 13,3 %**

de tonnes

Source : Haropa 2020



## DÉMOGRAPHIE NIVEAU DE VIE

Population en 2021

**1 315 456**

Source : Insee



Malgré la crise inédite que traverse le pays, le nombre d'établissements inscrits au RCS continue d'augmenter en Essonne depuis 5 ans. Une progression marquée par l'explosion des microentreprises et le phénomène de tertiarisation : les activités de service pèsent aujourd'hui plus de la moitié du poids économique essonnien !

Parallèlement, les défaillances d'entreprises, ont diminué de 27,1 % entre 2019 et 2020\*, notamment grâce aux mesures exceptionnelles mises en place pour faire face à la pandémie. Favoriser la relance, c'est la mission prioritaire qui mobilise la CCI Essonne depuis des mois.

Le plan de relance national a permis de maintenir à flot l'activité économique et d'offrir de nouvelles perspectives de financement aux entreprises. Une première étape pour une relance durable de notre économie.

L'Essonne peut aussi s'appuyer sur de solides atouts : spécialisation dans les biotechnologies, potentiel d'innovation puissant (33 % des effectifs salariés R&D franciliens), économie de proximité avec le sud-Essonne et son agriculture multifonctionnelle préservant les ressources naturelles, etc.

Restons donc optimistes et confiants, car nul doute que les entreprises et l'ensemble des acteurs économiques du territoire ont le dynamisme nécessaire pour rebondir ! ”

\* Source : INSEE, 2021

Didier Desnus  
Président de la Chambre de commerce  
et d'industrie de l'Essonne



## INNOVATION / R&D

Effectifs salariés

**14 025** (33 % de l'IDF)  
au 31/12/2020 Source : ACOSS 2020

**15 %**

Dépenses de R&D de l'Île-de-France

Source : Mensur



## ACTIVITÉS ÉCONOMIQUES

**101 742**

établissements

Source : INSEE 2020

**361 306**

salariés

Source : ACOSS 2020



En cinq ans, le Répertoire des Métiers a enregistré une progression de 48 % du nombre d'entreprises artisanales en Essonne.

Si la crise sanitaire a ralenti l'activité économique en 2020, elle n'a pas eu d'effet majeur sur la création d'entreprise qui enregistre une progression ralentie de seulement 2 % par rapport à 2019. En effet, entre 2018 et 2019 les créations d'entreprises artisanales ont connu une hausse de 25 %.

L'ensemble des dispositifs d'accompagnement des entreprises a participé au maintien des entreprises artisanales en activité et des emplois qu'elles génèrent. En effet, excepté le secteur de la fabrication et particulièrement les activités de petite industrie en difficulté depuis de nombreuses années, les activités existantes des secteurs de l'alimentation, des services et du bâtiment se sont mieux maintenues au cours de l'année 2020.

Notons de plus le nombre croissant d'entreprises artisanales ayant la qualité Artisan d'Art, ce qui témoigne aussi de la pérennité des savoir-faire. ”

Laurent Munerot  
Président de la Chambre de métiers  
et de l'artisanat de l'Essonne

### Établissements



**+35 %**

d'établissements  
inscrits au RCS  
(tous secteurs confondus)  
entre 2015 et 2020

Source : RCS



**+48 %**

d'établissements  
inscrits au RM (artisanat)  
entre 2015 et 2020

Source : Répertoire  
des métiers



**Agriculture bio  
en 2018**

**25,7 %**

des SAU d'Île-de-France

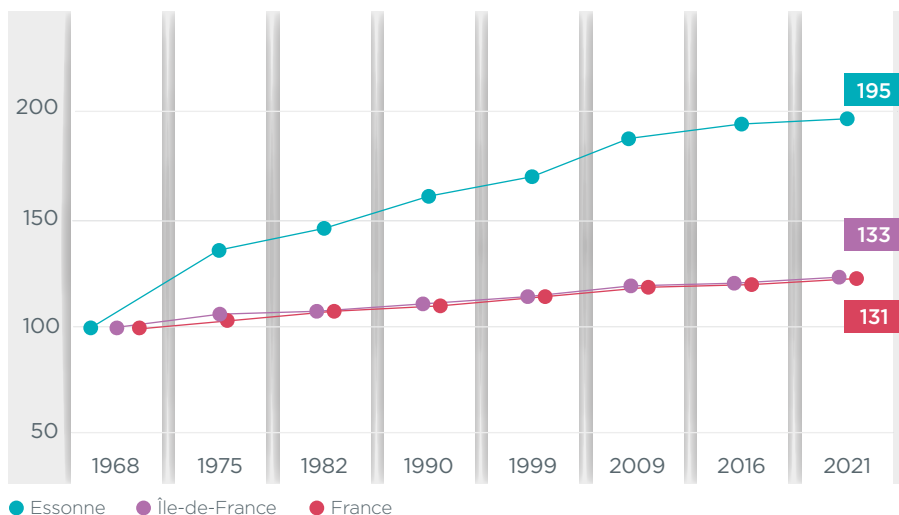
soit une surface de

**5 795**  
hectares

Source : Agence bio 2018

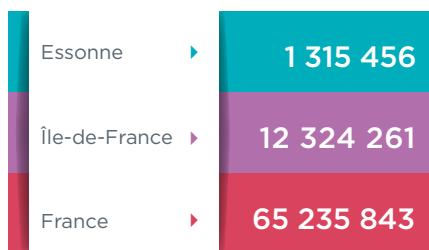
# DÉMOGRAPHIE

## VARIATION DE LA POPULATION DEPUIS 1968 INDICE BASE 100 (source : Insee 2021)



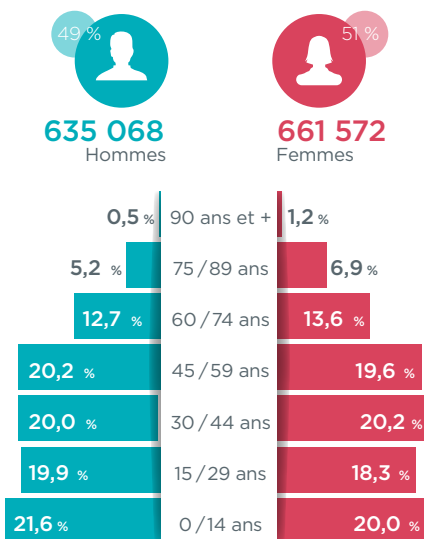
## NOMBRE D'HABITANTS

(source : Insee 2021)



## STRUCTURE DES ÂGES

(source : Insee 2018)



# NIVEAU DE VIE

05

## REVENU SALARIAL ANNUEL MOYEN NET

(source : Insee 2017)

	Salaire en 2017 (en €)	Écart de salaire Moyenne IDF (%)	Écart de salaire Moyenne province (%)
Essonne ▶	26 490	- 11 %	+ 25 %
Île-de-France ▶	29 790	-	+ 41 %

## REVENU FISCAL DES FOYERS FISCAUX (EN €)

(source : DGFIP 2020)

	Revenu moyen net imposable des foyers fiscaux en 2019 (en €)		Nombre de foyers fiscaux	Part de foyers fiscaux non imposables
	Imposables	Non imposables		
Essonne ▶	43 726	13 625	726 334	42 %
Île-de-France ▶	53 018	12 430	7 151 955	43 %

## TAUX DE PAUVRETÉ

(source : Insee 2018)

	Taux de pauvreté	Écart interdécile*
Essonne ▶	13,1 %	3,6
Île-de-France ▶	15,6 %	4,4
France ▶	14,8 %	3,5

\* En Essonne, les 10 % les plus riches de la population perçoivent un revenu 3,6 fois supérieur au revenu perçu par les 10 % les plus pauvres.



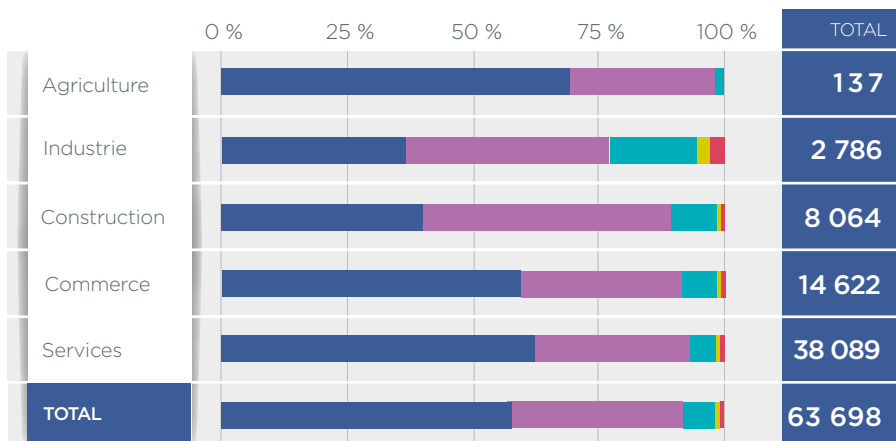
Population  
en 2021

**1 315 456**

Source : Insee

## RÉPARTITION DES ÉTABLISSEMENTS PAR SECTEUR ET TAILLE

(source : RCS 2021)



● 0 salarié ● 1 à 9 salariés ● 10 à 49 salariés ● 50 à 99 salariés ● 100 salariés et plus

	0 salarié	1 à 9 salariés	10 à 49 salariés	50 à 99 salariés	100 salariés et plus
<b>TOTAL</b>	<b>36 869</b>	<b>21 542</b>	<b>4 258</b>	<b>555</b>	<b>474</b>

## IMMATRICULATIONS &amp; RADIATIONS

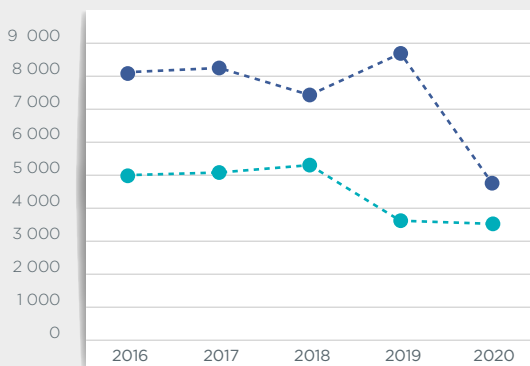
(source : Tribunal de commerce)



Nombre d'établissements  
en Essonne dans les  
commerces, l'industrie  
et les services

# 63 698

Source : RCS 2021



● Immatriculations ● Radiations







# ÉCONOMIQUES

07







## EFFECTIFS SALARIÉS EN 2020

Nombre de salariés	Part dans le secteur	Variation 2020/2019	Poids Essonne en IDF (en %)
--------------------	----------------------	---------------------	-----------------------------

### LES 5 PRINCIPALES BRANCHES D'ACTIVITÉS INDUSTRIELLES (source : AcoSS 2020)

Fabrication d'équipements d'aide à la navigation	3 832	9 %	+ 0,8 %	 32,6 %
Construction aéronautique et spatiale	3 342	8 %	- 5,9 %	 12,3 %
Boulangerie et boulangerie-pâtisserie	2 238	5 %	+ 4,8 %	 8,1 %
Fabrication de composants électroniques	1 890	5 %	+ 0,8 %	 40,3 %
Fabrication de préparations pharmaceutiques	1 760	4 %	+ 4,8 %	 12,3 %
<b>TOTAL INDUSTRIE</b>	<b>41 007</b>		<b>- 1,7 %</b>	 10,0 %

### LES 5 PRINCIPALES ACTIVITÉS DE SERVICES (source : AcoSS 2020)

Activités de services administratifs et de soutien	54 321	25 %	- 1,4 %	 9,2 %
Transports et entreposages	36 744	17 %	+ 1,6 %	 9,7 %
Activités juridiques, de conseil et d'ingénierie	20 583	9 %	- 2,1 %	 4,9 %
Action sociale et hébergement médico-social	19 705	9 %	+ 0,4 %	 9,4 %
Hébergement et restauration	15 535	7 %	- 5,6 %	 5,1 %
<b>TOTAL SERVICES</b>	<b>218 849</b>		<b>- 1,3 %</b>	 6,6 %

\* Les données de l'AcoSS ne concernent que les établissements employeurs du secteur privé.

## COMMERCE ESSONNIEN

## EMPLOIS SALARIÉS (source : AcoSS 2020)

	Nombre de salariés	Part dans le secteur	Variation 2020/2019	Poids Essonne en IDF (en %)
Commerce de détail	29 463	46 %	- 0,1 %	8,1 %
Commerce de gros	26 636	42 %	- 3,8 %	9,6 %
Commerce et réparation automobile et motocycle	7 364	12 %	- 3,8 %	12,3 %
<b>TOTAL COMMERCE</b>	<b>63 463</b>		<b>- 1,6 %</b>	<b>9,1 %</b>

## CELLULES COMMERCIALES\* (source : Observatoire des cellules commerciales, CCI Essonne, CCIR Paris Île-de-France, 2021)

Cellules commerciales	13 600
Vacance commerciale globale	12,6 %
Vacance commerciale dans les centres commerciaux	17,7 %

\*données provisoires

## GRANDES SURFACES EN ESSONNE (source : Panorama TradeDimensions 2021)

	Nombre	Part dans IDF (%)	Surface de vente (m <sup>2</sup> )	Part dans IDF (%)
Hypermarché	35	14,5 %	237 968	15,3 %
Supermarché	92	8,7 %	108 311	9,8 %
Hard discount	56	15,4 %	65 701	15,2 %
Click and drive	62	19,9 %	25 113	19,6 %
Magasin Bio	29	6,1 %	11 594	9,4 %
Équipement de la maison	99	14,3 %	338 501	16,4 %
dont bricolage	30	16,0 %	180 963	18,7 %
dont jardinage	16	15,4 %	76 633	17,1 %
dont accessoire de la maison	53	13,3 %	80 905	12,5 %
Équipement de la personne	32	10 %	47 546	10,6 %
Soins de la personne	36	8,8 %	5 380	6,9 %
Culture/loisirs	13	7,4 %	18 024	7,8 %
<b>TOTAL</b>	<b>454</b>	<b>11,2 %</b>	<b>858 138</b>	<b>13,9 %</b>

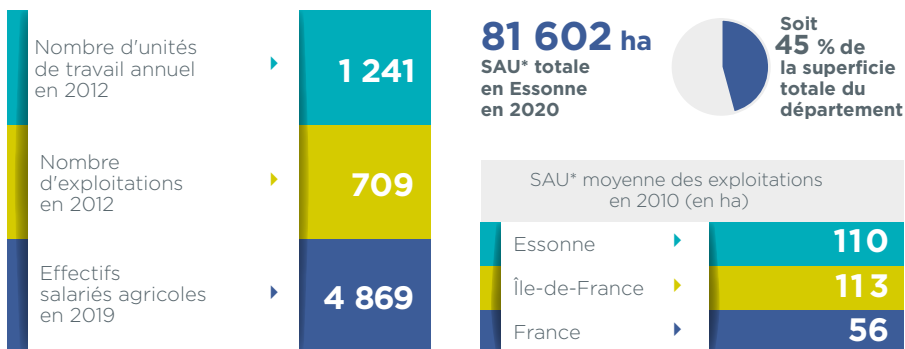


## MARCHÉ THÉORIQUE ESSONNIEN ET BUDGET ANNUEL MOYEN PAR MÉNAGE

(source : CCI France (cciwebstore.fr) - retraitement : CCI Essonne 2021)

	Budget annuel moyen (€)	Marché théorique (M€)
Alimentaire	7 802	4 013
Non alimentaire	18 688	9 612
Automobile	4 068	22 %
Culture et loisirs	2 208	12 %
Divers	3 823	20 %
Équipement de la maison	2 714	14 %
Équipement de la personne	2 397	13 %
Soins de la personne	3 478	19 %
<b>TOTAL</b>	<b>26 489</b>	<b>13 625</b>

## AGRICULTURE ESSONNIENNE (source : Agreste, MSA)



## UTILISATION DES SOLS ET PRINCIPALES PRODUCTIONS AGRICOLES EN 2020 (Agreste)

Utilisation des sols	Surface (ha)	%
Total SAU* des exploitations,	<b>81 602</b>	
Céréales <sup>(1)</sup>	<b>52 415</b>	<b>64,2 %</b>
Oléagineux <sup>(1)</sup>	<b>10 245</b>	<b>12,6 %</b>
Betteraves industrielles <sup>(2)</sup>	<b>5 710</b>	<b>7,0 %</b>
Protéagineux <sup>(1)</sup>	<b>3 730</b>	<b>4,6 %</b>

\* Surface agricole utile <sup>(1)</sup> Y compris semences <sup>(2)</sup> Non compris semences

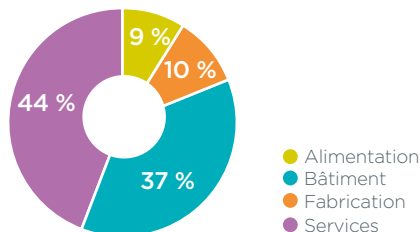
Productions phares : cresson (1<sup>er</sup> producteur français), chanvre, miel, menthe poivrée, plantes aromatiques.

## ARTISANAT ESSONNIEN

## LES ENTREPRISES ARTISANALES

(source : Répertoire des métiers, CMA IDF-Essonne, 2020)

Alimentation	2 622
Fabrication	2 863
Bâtiment	10 716
Services	12 770
<b>TOTAL</b>	<b>28 971</b>



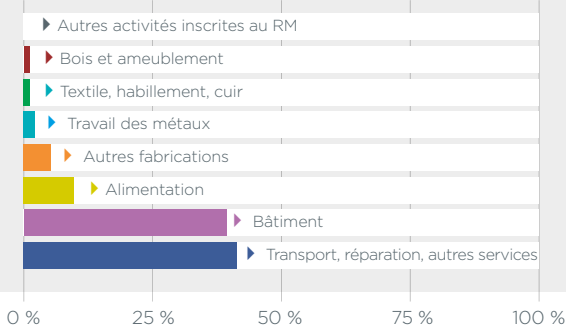
Nombre total  
d'établissements  
dans l'artisanat  
en Essonne

# 28 971

Source : RM, CMA IDF-Essonne,  
2020

## RÉPARTITION DES ÉTABLISSEMENTS PAR SECTEUR

(source : Répertoire des métiers, CMA IDF-Essonne, 2020)



## ÂGE ET TAUX DE SURVIE DES ENTREPRISES

(source : Répertoire des métiers, CMA IDF-Essonne, 2020)

- de 3 ans	38 %
de 3 à 5 ans	15 %
de 5 à 10 ans	22 %
de 10 à 20 ans	16 %
de 20 à 30 ans	6 %
+ de 30 ans	3 %
<b>TOTAL</b>	<b>100 %</b>

Taux de survie à 5 ans

Alimentation	55 %
Bâtiment	51 %
Fabrication	40 %
Services	63 %
<b>GLOBALEMENT</b>	<b>52 %</b>

## LES EMPLOIS SALARIÉS AU 31/12/20

(source : Acoss 2020)

Alimentation	5 534
Fabrication	3 269
Bâtiment	15 156
Services	9 889
<b>TOTAL</b>	<b>33 848</b>

## LES MÉTIERS D'ART EN ESSONNE

(source : Répertoire des métiers, CMA IDF-Essonne, 2020)

Principales catégories de métiers d'art	
Bois et ameublement	106
Cuir et chaussures	28
Fabrication d'articles divers	194
Matériaux de construction céramique et verre	69
Menuiserie serrurerie	61
Papier Imprimerie graphique	26
Réparations	80
Textile et habillement	164
Travails des métaux	22

## LES LABELS EPV\* DE L'ESSONNE

(Source : ISM 2020)

# 12

 Labels EPV

### Arthus-Bertrand

Fabrication de médailles, insignes et décorations

### Atelier Mariotti

Dorure sur bois

### Caillaud Île-de-France

Réalisation de charpentes traditionnelles, restauration du patrimoine, ferronnerie d'art

### Etablissement Moner

Menuiserie et ébénisterie design

### Gainerie 91

Fabrication d'écrins et présentoirs pour la joaillerie et l'horlogerie

### Japell

Imprimerie et dorure à chaud, gaufrage et découpe

### Kubli

Fabrication de confiserie traditionnelle

### Metalois

Ferronnerie d'art-taillanderie

### Minima

Conception et fabrication de lunettes

### Nor Line

Maroquinerie, maletterie, gainerie

### Verrerie de Soisy

Verrerie d'art, objets décoratifs en verre

### Jean-Pierre Lebureau

Ornemaniste



Nombre total  
d'artisans qualifiés

# 17 166

Dont :  
16 963 artisans  
39 maîtres artisans  
157 artisans d'art  
7 maîtres artisans d'art

Source : RM 2020,  
CMA IDF-Essonne

\* Le label Entreprise du patrimoine vivant (EPV) est une marque de reconnaissance de l'État mise en place pour distinguer des entreprises françaises aux savoir-faire artisanaux et industriels d'excellence.

## POPULATION DU TERRITOIRE

PRINCIPALES COMMUNES DU DÉPARTEMENT (source : Insee 2018)

	Habitants		Habitants
Grand Orly Seine-Bièvre	710 962	Savigny-sur-Orge	36 734
CA Grand Paris Sud Seine-Essonnes-Sénart	352 123	Évry-Courcouronnes	67 131
CA Communauté Paris-Saclay	314 169	Massy	50 632
CA Cœur d'Essonne Agglomération	201 873	Sainte-Geneviève-des-Bois	36 015
CA Val d'Yerres- Val de Seine	177 020	Vigneux-sur-Seine	31 463
CC du Val d'Essonne	60 076	Mennecey	14 679
CA Étampois Sud-Essonnes	54 337	Étampes	25 287
CC Entre Juine et Renarde	27 504	Étréchy	6 642
CC du Pays de Limours	26 739	Limours	6 558
CC Le Dourdannais en Hurepoix	26 202	Dourdan	10 559
CC des 2 Vallées	18 553	Milly-la-Forêt	4 606



Nombre d'Epci\*  
en Essonne

**13**

Dont  
4 interdépartementaux

Source : Insee

## BASSINS D'EMPLOI (source : Insee 2018)

	Sud Essonne	Porte Sud du Grand Paris	Versailles Saclay	EPT12
Emplois salariés totaux	43 264	241 249	463 949	294 182
Agriculture	246	122	507	38
Industrie	3 987	25 313	61 215	16 285
Construction	3 393	16 427	33 890	22 153
Commerces et services	20 513	116 114	257 496	175 890
Administration publique	15 125	83 273	110 841	79 816

\* Établissement public de coopération intercommunale

## INTERCOMMUNALITÉS INTRADÉPARTEMENTALES

- A CA COMMUNAUTÉ  
PARIS-SACLAY**  
27 communes  
26 914 établissements  
166 386 salariés
- B CA VAL D'YERRES-  
VAL DE SEINE**  
9 communes  
12 241 établissements  
29 723 salariés
- C CA ÉTAMPOIS  
SUD-ESSONNE**  
37 communes  
4 063 établissements  
14 315 salariés
- D CA CŒUR D'ESSONNE  
AGGLOMÉRATION**  
21 communes  
13 884 établissements  
52 189 salariés

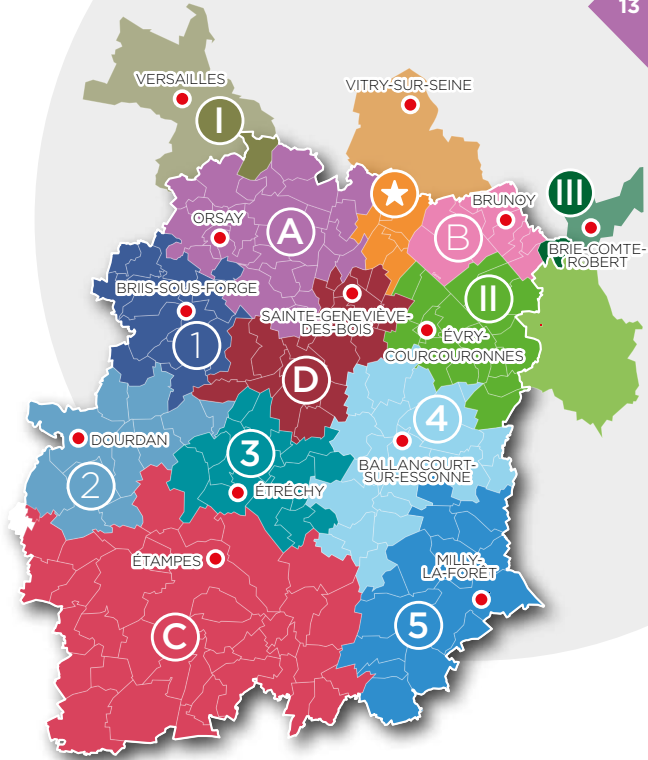
- 1 CC DU PAYS DE LIMOURS**  
14 communes  
2 070 établissements  
6 925 salariés
- 2 CC LE DOURDANNAIS  
EN HUREPOIX**  
11 communes  
2 018 établissements  
5 564 salariés
- 3 CC ENTRE JUINE  
ET RENARDE**  
16 communes  
1 850 établissements  
5 176 salariés
- 4 CC DU VAL D'ESSONNE**  
21 communes  
4 048 établissements  
14 724 salariés
- 5 CC DES 2 VALLÉES**  
15 communes  
1 671 établissements  
3 485 salariés

CA : communauté d'agglomération

CC : communauté de communes

EPT : établissement public territorial de la métropole du Grand Paris

● : siège de l'intercommunalité



## INTERCOMMUNALITÉS INTERDÉPARTEMENTALES

- I CA VERSAILLES GRAND PARC**  
18 communes  
27 351 établissements  
142 996 salariés
- II CA GRAND PARIS SUD  
SEINE-ESSONNE-SÉNART**  
23 communes  
27 308 établissements  
159 337 salariés
- III CC L'ORÉE DE LA BRIE**  
4 communes  
2 690 établissements  
12 568 salariés
- ★ GRAND-ORLY  
SEINE-BIÈVRE (EPT12)**  
24 communes  
57 733 établissements  
294 182 salariés

# INFRASTRUCTURES

## TRAFIC FLUVIAL

(source : Haropa)

Trafic fluvial (en tonnes)	2019	2020
Chargements	<b>596 328</b>	<b>552 882</b>
Déchargements	<b>716 635</b>	<b>585 226</b>
<b>TOTAL</b>	<b>1 312 963</b>	<b>1 138 108</b>
Variation sur 1 an	<b>+ 4,7 %</b>	<b>- 13,3 %</b>

Ports : Athis-Mons,  
Corbeil-Essonnes,  
Évry-Courcouronnes,  
Grigny, Viry-Chatillon

## TRAFIC AÉRIEN DE LA PLATEFORME D'ORLY (source : ADP)

Passagers 2020	<b>10 797 105</b>
Variation 2020/2019	<b>- 66,1 %</b>

Projets de transports en commun

● Stations Grand Paris Express

----- T12

----- TZen4

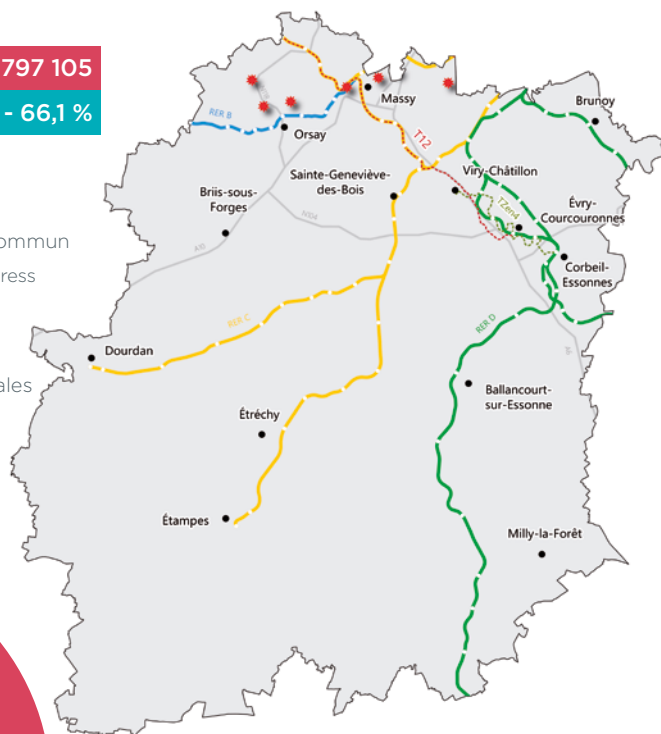
Lignes ferroviaires principales

— RER B

— RER C

— RER D

## CARTE DES PROJETS DE TRANSPORTS EN COMMUN



Trafic aérien

**- 66,1 %**

de passagers  
entre 2019 et 2020  
depuis Orly

Source : ADP

# ÉQUIPEMENTS

## LA SANTÉ EN ESSONNE

### LES ÉQUIPEMENTS DE SANTÉ AU 31.12.2019 (source : Drees - ARS - SAE - Insee)

Nombre de lits et places pour 1 000 habitants		Médecine	Chirurgie	Gynécologie Obstétrique *	Ensemble
Essonne	▶	1,44	0,58	0,74	2,24
Île-de-France	▶	1,77	0,83	0,92	2,88

\* en lits et places pour 1 000 femmes de 15 à 59 ans

### NOMBRE DE MÉDECINS ET DENSITÉ POUR 100 000 HABITANTS AU 01.01.2021 (source : Drees)

	Nombre en Essonne	Densité Essonne	Densité Île-de-France
Généralistes ▶	1 436	109	136
Spécialistes ▶	1 746	133	251
<b>TOTAL</b>	<b>3 182</b>	<b>242</b>	<b>387</b>

## LES ÉQUIPEMENTS TOURISTIQUES EN ESSONNE (source : Insee)

Hôtels de tourisme en 2021

						TOTAL
Essonne	1	13	31	11	38	94
Île-de-France	35	318	986	574	99 434	2 446

● Non classé ● 1 étoile ● 2 étoiles ● 3 étoiles ● 4 étoiles ● 5 étoiles

## LES ÉQUIPEMENTS CULTURELS EN ESSONNE

(source : Ministère de la Culture 2021)

	Essonne	IDF	Part dans IDF (%)
Bibliothèques ▶	154	982	15,7 %
Cinémas ▶	32	312	10,3 %
Conservatoires ▶	22	114	19,3 %
Parcs et jardins ▶	6	40	15,0 %
Monuments ▶	295	4 071	7,2 %
Scènes et théâtres ▶	36	355	10,1 %

00  
00

**242**  
médecins pour  
100 000  
habitants

Source : DREES 2021

## LES LOGEMENTS (sources : Insee, Sítadel)

### LE PARC DE LOGEMENTS EN 2018

<b>TOTAL LOGEMENTS</b>	<b>564 587</b>
Variation 2018/13	<b>+ 7,2 %</b>
Résid. principales	<b>518 768</b>
Variation 2018/13	<b>+ 6,1 %</b>

### NOMBRE MOYEN DE PERS./LOGEMENT

Essonne ▶	<b>2,4</b>
Île-de-France ▶	<b>2,3</b>
France ▶	<b>2,2</b>

### CONSTRUCTION DE LOGEMENTS EN 2020

Nombre de logements	Individuels	Collectifs	TOTAL *	Variation 2020/2019
Autorisés ▶	<b>1 431</b>	<b>4 088</b>	<b>5 519</b>	<b>- 40,0 %</b>
Commencés ▶	<b>1 159</b>	<b>4 646</b>	<b>5 805</b>	<b>- 21,5 %</b>

\* inclus logements en résidence

## LES LOCAUX D'ACTIVITÉS (sources : Sítadel, DDT 91, sites divers)

### CONSTRUCTION DE LOCAUX EN 2020 (SURFACES EN M²)

	2019	2020	Variation 2020/2019
Bâtiments agricoles ▶	<b>7 168</b>	<b>24 303</b>	<b>+ 239 %</b>
Bâtiments industriels ▶	<b>62 682</b>	<b>17 535</b>	<b>- 72 %</b>
Entrepôts ▶	<b>103 097</b>	<b>56 711</b>	<b>- 45 %</b>
Commerces ▶	<b>25 472</b>	<b>30 785</b>	<b>+ 21 %</b>
Bureaux ▶	<b>46 036</b>	<b>53 835</b>	<b>+ 17 %</b>
<b>TOTAL</b>	<b>244 455</b>	<b>183 169</b>	<b>- 25 %</b>

## IMMOBILIER D'ENTREPRISES

### ▶ LES PÉPINIÈRES D'ENTREPRISES

Une quinzaine de pépinières généralistes ou spécialisées dans les activités innovantes.

### ▶ LES TIERS-LIEUX

Une trentaine d'équipements variés (fablab, incubateurs, centres d'affaires, coworking, etc.).





## 33 %

des effectifs salariés  
de la R&D francilienne  
sont en Essonne

Source : Acooss 2020

## INNOVATION (source : Inpi 2019)

### LES DÉPÔTS DE BREVETS

(comptabilisés au lieu de résidence de l'inventeur)

	Essonne	Île-de-France	Poids Essonne en IDF (en %)
2017 ▶	475	4 824	10 %
2018 ▶	458	5 074	9 %
2019 ▶	478	5 120	9 %

### PRINCIPALES SPÉCIALITÉS DES BREVETS EN 2019

Électronique/Électricité ▶	103	1 177	9 %
Instrumentation ▶	83	600	14 %
Chimie ▶	48	639	8 %
Machines/Mécanique/Transports ▶	214	2 298	9 %
Autres ▶	27	371	7 %

## RECHERCHE & DÉVELOPPEMENT

(sources : Insee, Mener - Sies)

### GRANDS PÔLES DU TERRITOIRE

- ▶ **Campus Paris-Saclay** : cluster de renommée mondiale (campus-paris-saclay.fr)
- ▶ **Genopole\*** : pôle national de la biotechnologie (genopole.org)
- ▶ **OpticsValley** : pôle national de l'optique de pointe (opticsvalley.org)
- ▶ **Cluster Grand Paris Sport** : pôle régional de la performance sportive, santé et bien-être (grandparissud.fr)
- ▶ **Teratec\*** : pôle européen de compétence en simulation numérique haute performance (teratec.eu)

## PÔLE DE COMPÉTITIVITÉ ET RECHERCHE

### 2 PÔLES DE COMPÉTITIVITÉ MONDIAUX

- ▶ **Systematic Paris Région** : data science et IA, cyber & sécurité, open source, data engineering, IOT et infrastructure, optique et photonique, drones
- ▶ **Medicen Paris Région** : sciences du vivant et de la santé

### 4 AUTRES PÔLES

- ▶ **ASTech Paris Région** : aviation d'affaires, transport spatial et motorisation aéronautique
- ▶ **Mov'eo** : automobiles & transports collectifs sûrs pour l'homme et son environnement
- ▶ **Cap-Digital** : domaine du numérique
- ▶ **Advancity** : pôle de la ville durable et des écotéchnologies urbaines

au 31.12.2020

Essonne

Île-de-France

Effectifs salariés (source : Acooss)

14 025

42 235

Dépenses R&D dans les entreprises en 2017

2 077 232

13 925 201

# ENSEIGNEMENT

## L'ENSEIGNEMENT EN ESSONNE

(source : Rectorat de Versailles)

Effectifs scolaires année 2019/2020	Public	Privé	TOTAL
Écoles	146 145	7 767	153 912
Collèges	64 216	10 668	74 884
Lycées (hors post bac)	32 053	5 608	37 661
Lycées professionnels	12 556	511	13 067



**7 775**  
nouveaux  
contrats  
d'apprentissage  
en Essonne

(source : Dares 2020)

## NOMBRE D'ÉTUDIANTS ANNÉE 2020/2021\*

(source : MENESR 2021)

	Essonne	%
Classes préparatoires aux grandes écoles (CPGE) ▶	1 070	2 %
Écoles de commerce, gestion et comptabilité ▶	1 325	3 %
Écoles paramédicales et sociales ▶	2 017	4 %
Écoles de spécialités diverses ▶	2 674	6 %
Sections de techniciens supérieurs (STS) et assimilés ▶	4 279	9 %
Écoles d'ingénieurs ▶	5 068	11 %
Universités ▶	31 413	66 %
<b>TOTAL</b>	<b>47 846</b>	<b>100 %</b>

(\*) hors double inscriptions université/CPGE




## APPRENTISSAGE

### Liste des établissements

- ▶ Faculté des métiers (Évry-Courcouronnes)
- ▶ BTP CFA (Brétigny-sur-Orge)
- ▶ Aforpa UFA Gaspard Monge (Savigny-sur-Orge)
- ▶ CFA MFR Le Moulin de la Planche (Ormoy-la-Rivière)
- ▶ CFA Gustave Eiffel (Chilly-Mazarin)
- ▶ CFA EVE (Évry-Courcouronnes)
- ▶ UFA Saint Pierre (Brunoy)
- ▶ CFA Union (Orsay)
- ▶ Lycée professionnel Charles Baudelaire (Évry-Courcouronnes)
- ▶ UFA Saint Antoine (Marcoussis)
- ▶ CFA Afti (Orsay)
- ▶ UFA Saint Nicolas (Igny)
- ▶ UFA château des Couchaies (Étiolles)
- ▶ CFA Sud Optique (Palaiseau)
- ▶ CampusFab (Bondoufle)

# COVID-19 PLAN DE RELANCE

## AIDES EXCEPTIONNELLES AUX ENTREPRISES\*




	Essonne	Île-de-France	Part dans IDF (%)
Fonds de solidarité	430,7	8 286,4	 5 %
Prêts Garantis par l'Etat	2 012,1	51 729,6	 4 %
Reportis d'échéances fiscales	49,9	1 173,8	 4 %

(\*) en millions d'€

## AIDE ÉCOLOGIE

	Essonne	Île-de-France	Part dans IDF (%)
Nombre de dossiers MaPrimeRénov acceptés	3 739	21 834	 17 %
Nombre de bonus écologiques et de primes à la conversion versés	6 278	57 969	 11 %

## COMPÉTITIVITÉ

	Essonne	Île-de-France	Part dans IDF (%)
Nombre de projets industriels soutenus	28	146	 19 %
Nombre de chèques export et chèques VIE (volontariat international en entreprise)	32	695	 5 %
Nombre d'accompagnements numériques dispensés	671	8 561	 8 %

## COHÉSION

	Essonne	Île-de-France	Part dans IDF (%)
Nombre de contrats d'apprentissage ayant bénéficié de l'aide exceptionnelle	6 834	92 377	 7 %
Nombre d'aides versées pour l'embauche des jeunes	4 792	59 468	 8 %
Nombre de jeunes entrés en CIE (contrats initiative emploi) et PEC (parcours emploi compétences)	403	2 861	 14 %

(source : Ministère de l'économie des finances et de la relance, mars 2020 - juillet 2021)

La CCI Essonne et la CMA IDF-Essonne remercient leurs partenaires pour leur précieuse contribution à la réalisation de cette publication.

- ACOSS
- ADP
- Agence Bio
- Agreste MSA
- CD 91
- DDT Essonne
- DGFIP
- DREES
- DSDEN 91
- HAROPA - Ports de Paris  
Seine Normandie
- INPI
- INSEE
- ISM
- MENESR
- Ministère de la Culture
- Ministère de l'économie  
et des finances
- ORS
- Rectorat de Versailles
- SITADEL

Informations légales. Éditeurs : CCI Essonne et CMA IDF-Essonne - Codirecteurs de la publication : Didier Desnus, Président CCI Essonne et Laurent Munerot, Président CMA IDF-Essonne - Codirecteurs de la rédaction : Jean-François Romanet-Perroux, Directeur général CCI Essonne et Virginie Vallée, directeur territorial CMA IDF-Essonne - Mise en page : Pellicam - Impression : Willaume Egret - Dépôt légal à parution septembre 2021



2, cours Monseigneur Romero - CS 50135  
91004 Évry-Courcouronnes cedex  
01 60 79 91 91

[essonne.cci.fr](http://essonne.cci.fr)



29, allée Jean Rostand - CS 20543  
91025 Évry-Courcouronnes cedex  
01 69 47 54 20

[cma-essonne.fr](http://cma-essonne.fr)

