



Baromètre trimestriel de conjoncture des entreprises essonniennes

Premier trimestre 2023



Enquête #3 réalisée du 17 avril au 5 mai 2023



150 répondants :

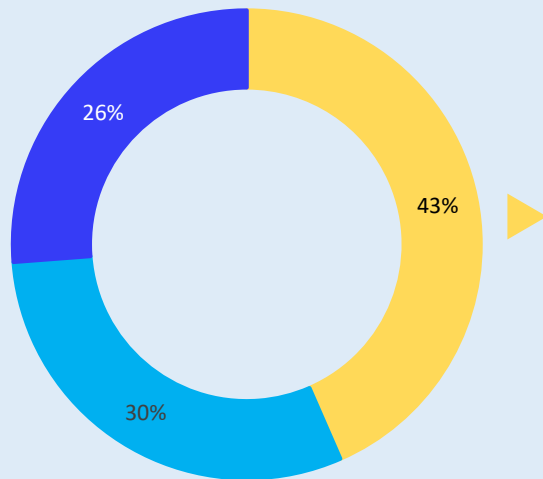
26,0 % commerce de détail
4,7 % cafés / hôtels / restaurants
6,7 % commerce de gros
13,3 % industrie

16,0 % services aux particuliers
22,7 % services aux entreprises
9,3% construction/BTP
1,3 % transports/logistique



Activité

Evolution du chiffre d'affaires au 1^{er} trimestre 2023 par rapport au 1^{er} trimestre 2022

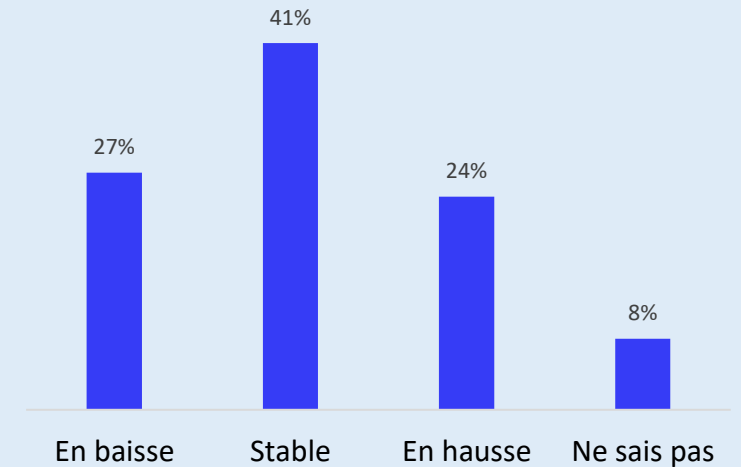


Les principales raisons expliquant la baisse de chiffre d'affaires au 1^{er} trimestre 2023

- 67 % Inflation
- 46 % Baisse de la fréquentation
- 41 % Baisse du carnet de commandes

■ En baisse ■ Stable ■ En hausse

Chiffre d'affaires prévisionnel pour le 2^{ème} trimestre 2023



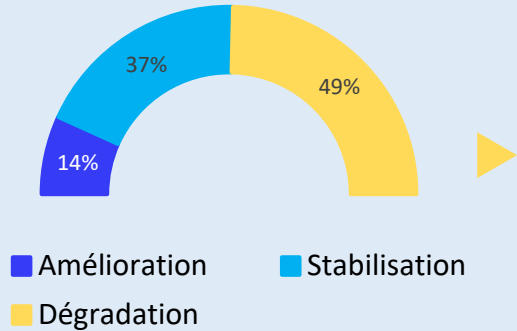
44 %

des entreprises ont un carnet de commandes en baisse sur le trimestre à venir



Trésorerie

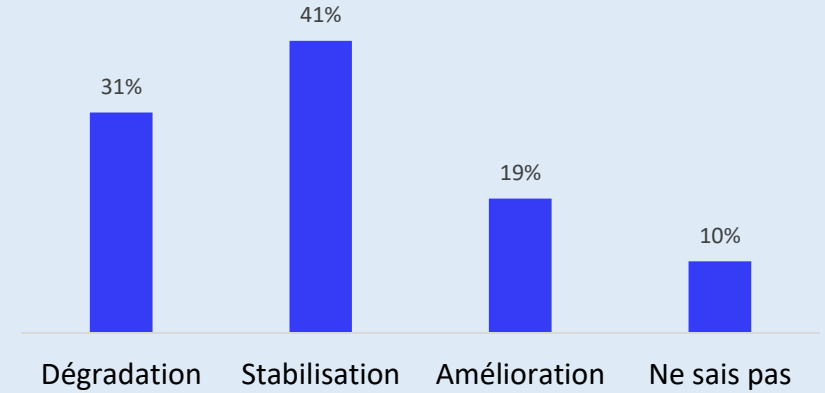
Evolution de la situation de trésorerie au 1^{er} trimestre 2023 par rapport au 1^{er} trimestre 2022



Les principales raisons de cette dégradation :

- 69 % Baisse du niveau d'activité
- 41 % Hausse des prix de l'énergie
- 40 % Prix de vente / Niveau de marge

Situation de trésorerie prévisionnelle pour le 2^{ème} trimestre 2023



1/3

des entreprises rencontrent des difficultés pour le financement de leur exploitation courante auprès des établissements financiers



Investissement

20 %

des entreprises ont réalisé des investissements au cours du 1^{er} trimestre 2023

Principaux types d'investissement réalisés :

- 67 % Equipement (Machine, outils, etc.)
- 30 % Mobilité (voiture, utilitaire, etc.)
- 27 % Numérique (logiciel, site internet, etc.)

Principales motivations des investissements :

- 53 % Renouvellement
- 40 % Amélioration des capacités de production
- 33 % Amélioration de la productivité

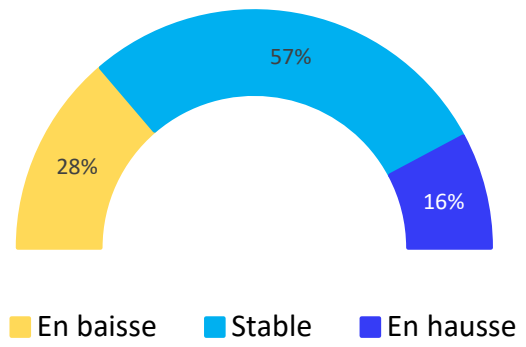
72 %

des entreprises qui auraient souhaité investir n'ont pas pu le faire à cause d'une trésorerie tendue

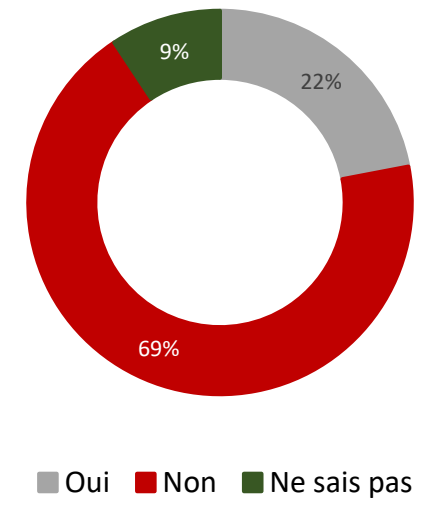
1/3

des entreprises comptent investir au cours du reste de l'année 2023

Evolution du nombre de salariés au 1^{er} trimestre 2023 par rapport au 1^{er} trimestre 2022



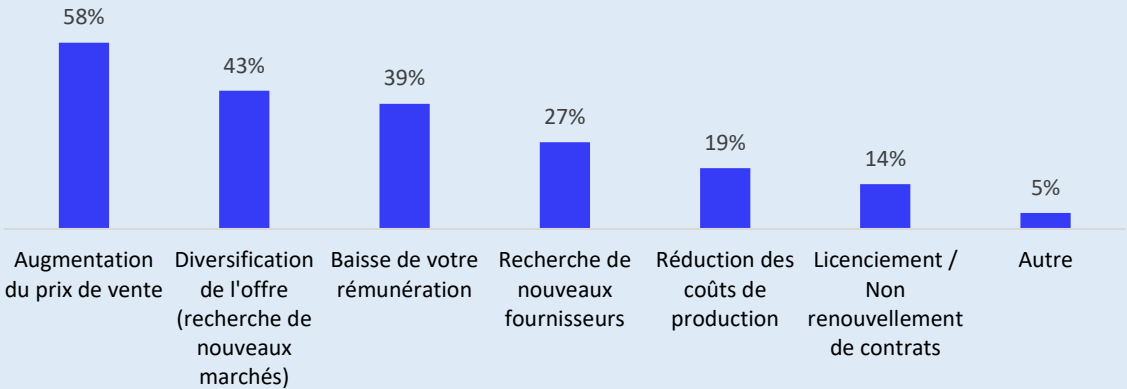
Prévisions de recrutement pour le 2^{ème} trimestre 2023



67 % des entreprises ont eu une activité significativement impactée par l'inflation (impact important voire très important)

51 % des entreprises sont concernées par la hausse des coûts de l'électricité et du gaz

Mesures mises en place par les entreprises significativement impactées par l'inflation



55 % des entreprises concernées par la hausse des coûts de l'électricité et du gaz ont sollicité des aides gouvernementales

Principales aides sollicitées :

- 71 %** Bouclier tarifaire
- 19 %** Amortisseur électricité
- 10 %** Prix moyen garanti



Moral

5,4/10 en moyenne



19 %
entre 7,5 et 10



29 %
entre 5 et 7,5



41 %
entre 2,5 et 5

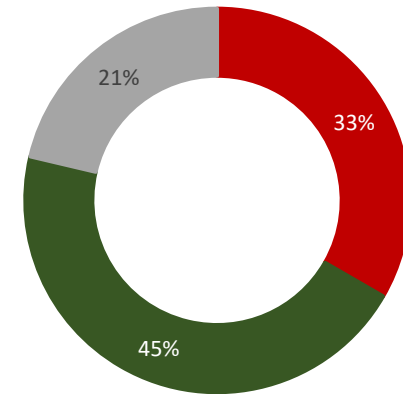


11 %
entre 0 et 2,5



Perspectives

Pérennité de l'entreprise menacée



■ Oui ■ Non ■ Ne sais pas

images : Flaticon.com

